



# FLECK Flachdach-Ablauf mit Rohrbogen

## PRODUKTINFORMATIONEN

Der Flachdach-Ablauf mit Rohrbogen von FLECK in DN 50, DN 70 und DN 100 eignet sich für die Freispiegelentwässerung bei einer geplanten Rohrführung in der Dämmebene. Diese Bauform vereint eine hohe Entwässerungsleistung mit einer Entwässerungsführung z. B. durch die Attika. Flansch-Manschetten sind wahlweise aus Bitumen-Schweißbahn, PVC-Dachbahn, Resitrix oder Elevate Form-Flash/SA-Flashing (ehem. Firestone) erhältlich.

### Material

- Alle Bestandteile werden aus hochwitterungsbeständigem, widerstandsfähigem Spezial-Hart-PVC hergestellt
- Materialstärke Hart-PVC-Flansch: 4 mm
- Kiesfang: Metall

### Hinweis

- Außen, Innendurchmesser und Wandstärken unserer Lüftungsrohre finden Sie in der **Rohrtabelle** (siehe QR-Code)
- Aktuell nicht als Notüberlauf in der Fläche erhältlich

### Hinweis Bitumen-Anschluss auf PVC-Flansch\*

Durch einen fachgerechten Voranstrich des Flansches mit einem geeigneten Bitumen-Haftgrund wird eine optimale Verklebung erreicht.

### Hinweis PVC-Dachbahn auf PVC-Flansch\*

Die fachgerechte Verklebung von PVC-Dachbahnen auf dem Hart-PVC-Flansch erfolgt mittels eines Heißluftföns oder eines Quellschweißmittels (je nach Bahn verschieden).



Flansch aus Hart-PVC



Flansch-Manschette aus Bitumen-Schweißbahn



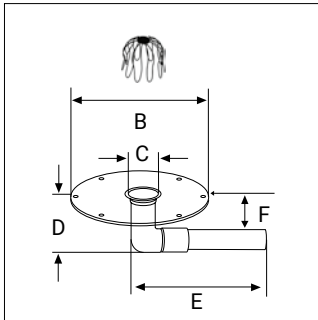
**Datenblatt Rohrtabelle**  
fleck-dach.de/service/downloads

\* bauseits aufgebraachte Anschlüsse

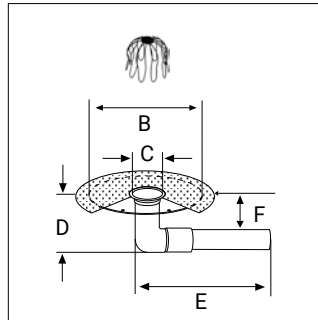


**TECHNISCHE HINWEISE**

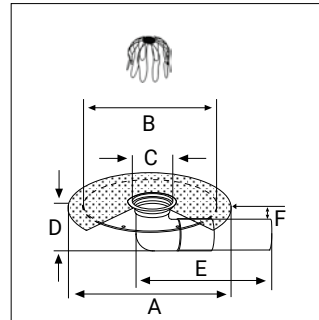
DN 50



DN 70



DN 100



**ZUR SANIERUNG VON DN 90, DN 100 UND DN 125 ANSCHLÜSSEN**

| Material   | Nenn Durchmesser | Maßangaben (mm) |     |     |     |     |    |
|--|------------------|-----------------|-----|-----|-----|-----|----|
|  |                  | A               | B   | C   | D   | E   | F  |
| Hart-PVC-Flansch   | DN 50            | -               | 230 | 45  | 80  | 560 | 25 |
|  | DN 70            | -               | 350 | 70  | 110 | 580 | 25 |
|  | DN 100           | -               | 350 | 105 | 150 | 620 | 30 |
| Kunststoff- bzw.<br>Elastomerdachbahn<br>Bitumen-Schweißbahn | DN 50            | 470             | 230 | 45  | 80  | 560 | 25 |
|  | DN 70            | 470             | 350 | 70  | 110 | 580 | 25 |
|  | DN 100           | 470             | 350 | 105 | 150 | 620 | 30 |

Maße in mm



**ROOFGUARD Laubsieb**  
[fleck-dach.de/produkte/roofguard-laubsieb/](http://fleck-dach.de/produkte/roofguard-laubsieb/)